



5 10 20 30 40 50 60 70 80 90 100 Palmos.
 Spacato Geral do Edificio destinado para as Sciencias Naturaes cortado pelo meio das Salas olhando para a Rua

Man.^l de S.^{ta} Ramos.



5 10 20 30 40 50 60 70 80 90 100 Palmos.
 Elevação Geometrica do Edificio destinado para as Sciencias Naturaes unido com o Hospital Publico.
 Lado Septentrional.

M.^l de S.^{ta} Ramos.




5 10 20 30 40 50 60 70 80 90 100 Palmos.
 Elevação Geometrica do Edificio destinado para as Sciencias Naturaes.
 Lado Oriental.

Man.^l de S.^{ta} Ramos.



5
 Elevação Geometrica do Edificio do Laboratorio Chymico.
 Lado principal

Ricardo Franco de Alm. Serra Ajud.^{te} Engr.^o



5 10 20 30 40 50 60 70 80 90 100 Palmos.
 Elevação Geometrica do Edificio destinado para Cabido que pega com o Edificio das Sciencias Naturaes no Lado Meridional

Man.^l de S.^{ta} Ramos.